



Руководство  
по использованию  
логотипа

## Оглавление

Описание логотипа	3
Логотип	4
Охранное поле	5
Основные цвета	6
Дополнительные цвета	7
Латинская версия логотипа	8
Недопустимые варианты использования логотипа	9
Примеры использования логотипа	10
Варианты использования логотипа для региональных и местных организаций РСМ	11

## Описание логотипа

Логотип РСМ представляет собой композицию, состоящую из эмблемы РСМ и графического начертания названия организации

**Эмблема РСМ** является официальной символикой организации и представляет собой изображение «золотого» березового листа: листик - молодость, золотой листик - молодежь золотой фонд нашей страны, береза - один из главных символов России

**Графическое начертание названия организации представляет собой сокращенное или полное наименование организации** – РСМ или Российский Союз Молодежи

Шрифт **графического начертания** разработан на основе шрифта «montserrat»  
Текст шрифта набирается заглавными буквами

## Логотип

**Основной  
вариант**



|

|

*Эмблема*

*Графическое  
начертание*

|


|

**Дополнительный  
вариант**



## Охранное поле

В минимальном охранном поле не должно быть никаких других элементов макета



## Основные цвета



CMYK 5 25 87 0  
HTML #F5C22F  
RGB 245 194 47



CMYK 0 0 0 0  
HTML #FFFFFF  
RGB 255, 255, 255

**Золотой** - основной цвет логотипа, его необходимо использовать в приоритетном порядке

**Белый** цвет рекомендуется использовать только в тех случаях, когда золотой цвет не сочетается с другим цветом макета, а также когда все логотипы организаторов выполнены в белом варианте

## Дополнительные цвета

**Черный** - дополнительный цвет логотипа

Использование черного цвета логотипа допускается только в полиграфических материалах при невозможности использования цветной печати. Черный цвет логотипа может использоваться только на белом фоне



Латинская версия логотипа





## Недопустимые варианты использования логотипа



### Запрещается

1 - использовать цвета логотипа, кроме прописанных в руководстве

2 - использовать обводку в качестве логотипа





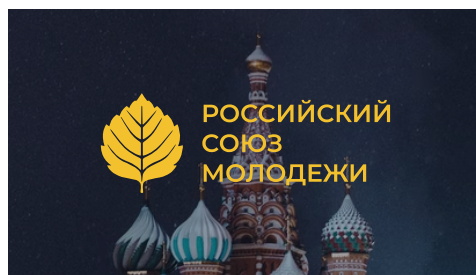
3 - двигать элементы логотипа

4 - искажать и изменять пропорции

5 - применять эффекты

6 - менять шрифт логотипа

## Примеры использования логотипа



**Варианты использования логотипа  
для региональных и местных организаций РСМ**



**РСМ**

**Астраханская область**



**РСМ**

**Майкопская местная  
организация**



**РОССИЙСКИЙ  
СОЮЗ  
МОЛОДЕЖИ**

**Астраханская область**



**РОССИЙСКИЙ  
СОЮЗ  
МОЛОДЕЖИ**

**Майкопская местная  
организация**